



VIFTE-innstillingsknapp
Velger innstilling for hastighet på luftstrøm.



KRAFTIG-knapp
KRAFTIG-drift maksimerer raskt effekten av kjøling (oppvarming) i alle driftsmoduse



PÅ/AV-knapp
Trykk på denne bryteren én gang for å starte enheten. Trykk en gang til for å stoppe.



DRIFTSMODUS-knapp
Velger mellom ulike driftsmodus. (Auto/Tørrking/Kjøling/Varme/ Vifte)



FLASH STREAMER LUFTRENSING / PEIS-FUNKSJON-knapp
Utfører streamer- og peisfunksjon drift.



KOMFORT/SENSOR-knapp
Velg mellom komfort luftstrøm-drift eller intelligent øye-drift



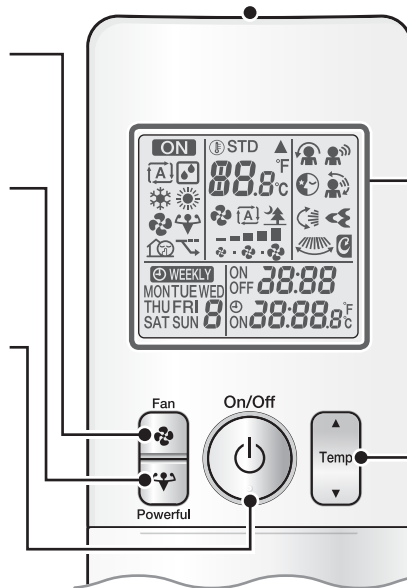
AV-TIDTAKER-knapp (NATT-modus)
Tidtakerfunksjoner er nyttige for å automatisk slå av eller på luftkondisjoneringsanlegget om natten eller om morgenen.



AVBRYT TIDTAKER-knapp
Avbryter tidtakerinnstilling. Den kan ikke brukes for ukentlig tidtaker-drift.



VELG-knapp
Den endrer innstillinger for på-/av-tidtaker og ukentlig tidtaker.




Display (LCD)

Viser gjeldende innstillinger. (På denne illustrasjonen vises hvert avsnitt med displayene på for å forklare bedre.)



TEMPERATUR-justeringsknapper
Endrer temperaturinnstillingen.

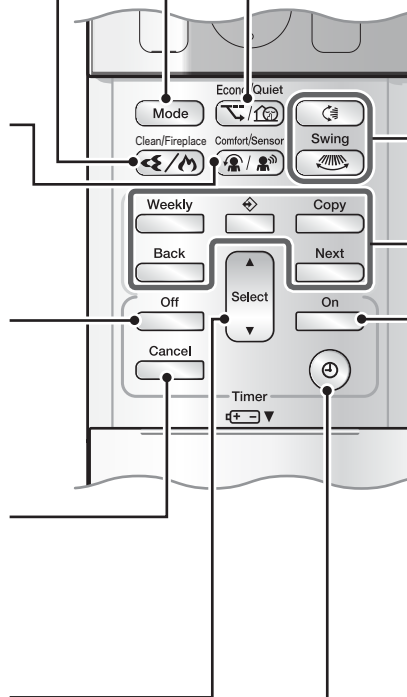


ECONO/STILLE-knapp
ECONO-drift aktiverer effektiv drift. Stille-drift vil redusere utendørsenhetens støynivå.



SWING-knapp
Justere luftstrømretningen.

- Luftstrømsretning opp/ ned
- Luftstrømsretning høyre/ venstre



UKENTLIG TIDTAKER-funksjoner

- UKENTLIG-knapp
- PROGRAM-knapp
- KOPIER-knapp
- TILBAKE-knapp
- NESTE-knapp



PÅ-TIDTAKER-knapp



KLOKKE-knapp